

Návod k montáži
Sady dorazů (K2063-9501-0)
 Pro sekačky KUBOTA G23HD/G26HD

POZOR!

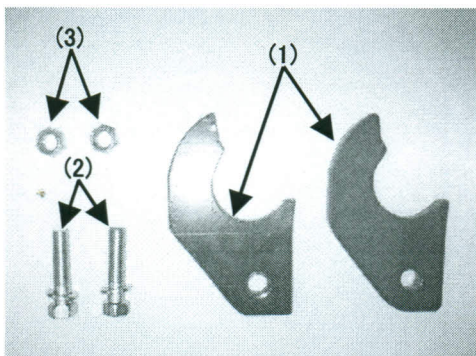
předejděte zraněním:

Stroj odstavte na hladkou, rovnou plochu

Zatáhněte ruční brzdou a spustě travní koš na zem

Vypněte motor a vytáhněte klíček ze zapalování

■ kontrola dílů



■ Seznam dílů

Ref. Nr.	obj.číslo	počet	název	poznámka
(1)	K2063-3907-0	2	doraz	
(2)	01133-51045	2	šroub s podložkou	
(3)	02572-50100	2	stop-matice	
(4)	K2063-9531-0	1	montážní návod	tento papír

Upozornění:

Zkontrolujte úplnost sady dle seznamu dílů

■ Montážní postup

1. Odstraňte šrouby a matice dle obrazu 1. Tyto šrouby již nepoužívat!


2. Dorazy (1) připevnit na obou vnitřních stranách držáků šrouby (2) s maticemi (3) dle obr. 2

3. Matice (3) řádně dotáhněte

Dotahovací moment:


Moment pro šrouby M10: 48,1-55,8 Nm
 4,9-5,7 kg/m

před montáží



Obr.1

po montáží



Obr.2

(2) (3) **Náhled (A)**