



Service Bulletin

SFI-A-15-012

RELÉ ŽHAVENÍ

Model: B2050D	Serial-Nr.: 30001 to 30108
Model: B2350HD	Serial-Nr.: 80001 to 80248
Model: B2650D	Serial-Nr.: 30001 to 30305
Model: B2650HSD	Serial-Nr.: 50001 to 55758
Model: B2650HD	Serial-Nr.: 80001 to 80505
Model: B2650HSD	Serial-Nr.: 50001 to 55758
Model: B3150HSD	Serial-Nr.: 50001 to 50113
Model: B3150HD	Serial-Nr.: 80001 to 80398

SERVISNÍ INFORMACE:

Může nastat situace, že konektor relé žhavení nemá v patici spojení a nemůže probíhat proces žhavení. Při chladném počasí může nastat problém se startem motoru.

INFORMACE O NÁHRADNÍCH DÍLECH:

Potřebné díly si můžete objednat přes oddělení náhradních dílů.

Stará verze

Nr.	Part Name	Part Number	Qty
1	Relay	T1850-33710	1

Nová verze

Nr.	Part Name	Part Number	Qty
1	Relay	RD451-54210	1

INFORMACE O MONTÁŽI:

Při práci je nutné dodržovat obecně platné bezpečnostní předpisy a řídit se pokyny v dílenské příručce.



UPOZORNĚNÍ!


Aby nedošlo ke zranění osob:

- Odstavte stroj na pevném a rovném povrchu.
- Zatáhněte parkovací brzdu.
- Vypněte motor a vyjměte klíč ze spínací skříňky.
- Nechte dostatečně vychladnout motor.


1. Demontujte relé žhavení *T1850-33710*.
2. Namontujte nové relé žhavení *RD451-54210*.

Umístění relé žhavení:

B2350HD, B2650HD, B3150HD CAB




B2050D, B2350HD/D, B2650HD/D, B3150HD ROPS



B2650HSD CAB



B2650HSD ROPS



(1) Relay (Glow)

INFORMACE PRO VYÚČTOVÁNÍ:

Při opravě během záruční doby bude uhrazen materiál a 0,5 hod. práce (žádosti musí být vyznačeno, že se jedná o bulletin **SFI-A-15 - 012**).