



Technická informace

SFI-B-09-013


Změna napínací kladky pohonu sečení

Modell: G23 LD / HD
Serien-Nr.: 10001 bis 11232

SERVISNÍ INFO

U uvedených strojů může dojít k poškození nebo prasknutí napínací kladky pohonu sečení a následnému zničení řemenů.

V těchto případech je nutno namontovat pozměněnou napínací kladku.



INFO O DÍLECH

Kladku lze objednat ve skladu náhradních dílů.

Bezeichnung	Ersatzteil-Nummer	Menge
Spannrollenhebel	K2053-91600	1

INFO K ZÁRUCE

V záruční době bude uhrazen materiál a 0,5 hod. práce.

MONTÁŽNÍ NÁVOD

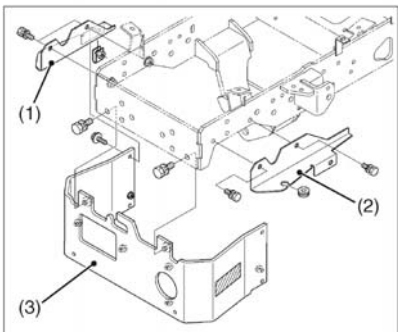


Pozor! Před započatím prací vypněte zapalování a odpojte akumulátor!

U modelů HD je nutno demontovat závaží včetně držáku.



Demontujte kapotu a kryt setrvačnicku



Demontujte přední a boční kryty (1) (2) (3)



Demontujte napínací pružiny (1)


Při zpětné montáži použijte novou samozajišťovací matici (0255250080)
Matici dotáhněte a následně uvolněte o 1/4 otáčky.



Demontujte upevňovací šroub (1)
(0177461020) napínací kladky



Demontujte napínací kladku (1) (K112226310)



Pomocí páky natlačte motor směrem dozadu a sejměte napínací kladku



Vyměňte napínací kladku za nové provedení

Při montáži postupujte v opačném sledu, nezapomeňte namazat čep napínací kladky!